


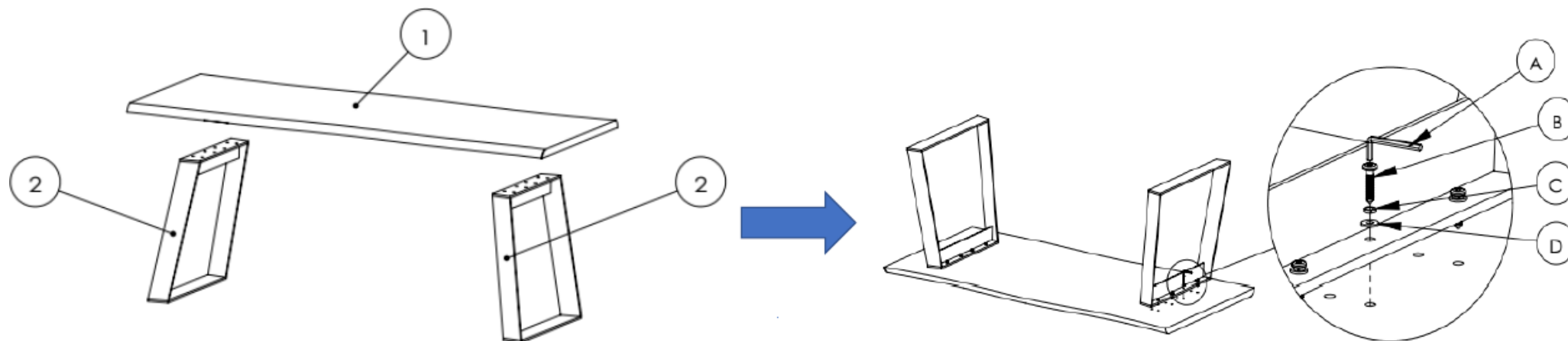
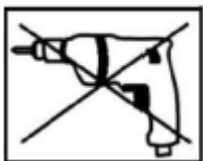
SÖÖGILAUAKOMPLEKT ROTTERDAM K181123

HOME
4 YOU

Enne töö alustamist kontrollige üle kõik osad ja võrrelge alltoodud loeteluga.

AX1  M8X60	BX16  M8X30	CX16  M8XØ12	DX16  M8XØ20
---	--	---	---

OSA		KOGUS
1	LAUAPLAAT	1
2	METALLIST JALG	2



Asetage kõik osad puhtale, tasasele aluspinnale. Vältige kriimustuste või muude kahjustuste teket töö käigus. Monteerige laud vastavalt juuresolevale joonisele. Ärge keerake polte lõpuni kinni enne, kui kogu laud on kokku pandud.
Antud toode on mõeldud ainult koduseks kasutamiseks.

SÖÖGILAUAKOMPLEKT ROTTERDAM K181123

HOME
4 YOU

Eemaldage ettevaatlikult pakkematerjal. Kontrollige üle kõik osad ja võrrelge alltoodud loeteluga. Ärge alustage toote kokkupanemist juhul, kui mõni detail on puudu või kahjustatud. Ärge keerake polte lõpuni kinni enne, kui kogu tool on kokku pandud. Kontrollige, et tool seisaks stabiilselt ja alles siis keerake kõik poldid lõpuni kinni. Ärge kasutage akutrelli või muid elektrilisi tööriistu.

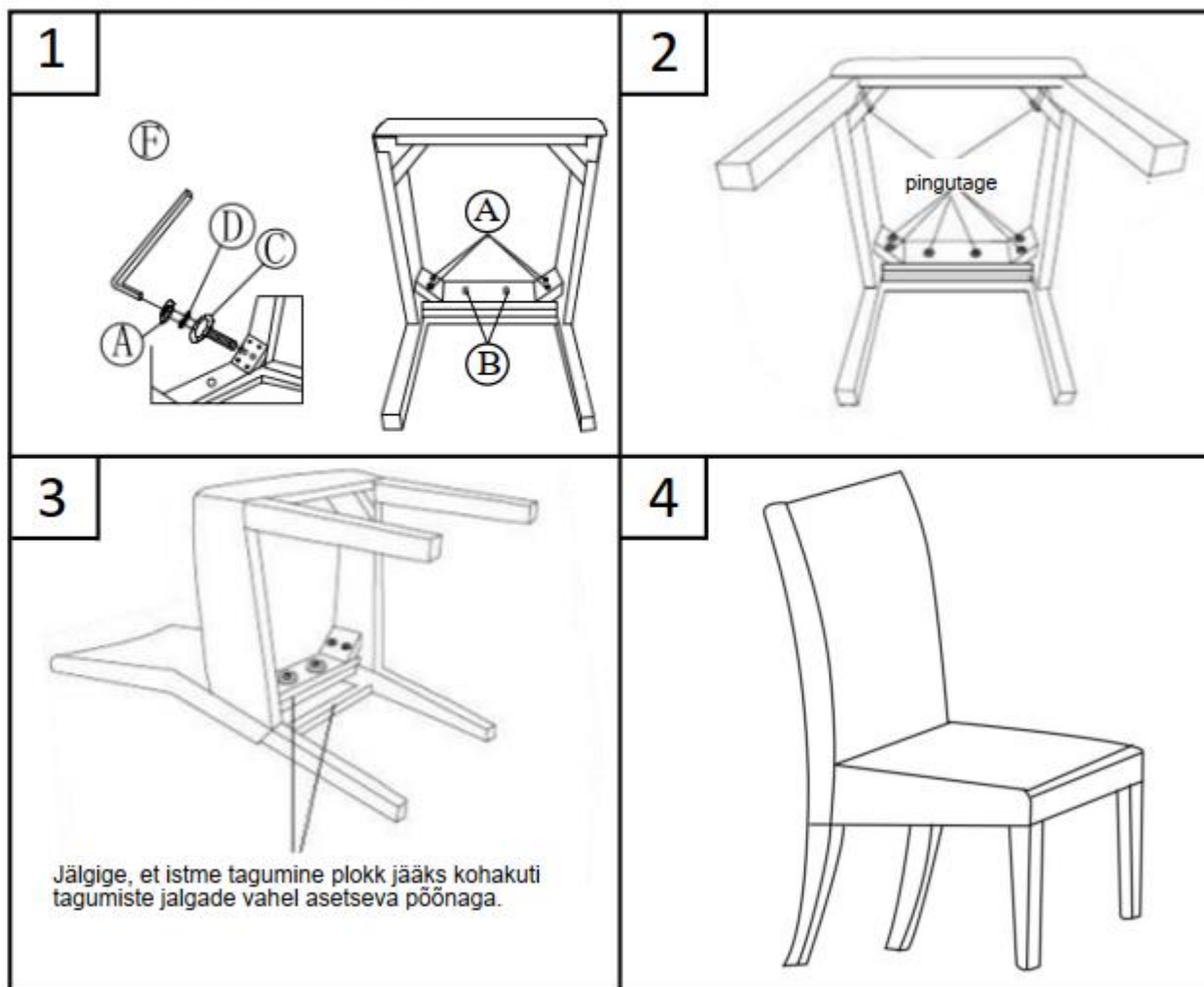
Kontrollige regulaarselt kõik kinnituskohad üle ja vajadusel pingutage polte uuesti.



Tähelepanu! Loetelus toodud kogused on mõeldud ühele toolile.

OSADE LOETELU			
	KIRJELDUS		TK
A	6-kant polt 6x80		4
B	6-kant polt 6x60		6
C	Seib		10
D	Vedruseib		10
E	Võti		1

Müüja ei vastuta ebakorrekse kokkupaneku, mittesihotstarbelise või hoolimatu kasutamise tulemusena tekkinud kahjude eest.



NATURAALSEST PUIDUST MÖÖBLI HOOLDAMINE.

Puit on elav looduslik materjal, mis muutub ja vananeb aja jooksul. Puidusüü muster ja värvivariatsioonid on iga eseme puhul unikaalsed. Väikeste pragude ja lõhede tekkimine puidu loomuliku vananemisprotsessi käigus või keskkonnamõjudest tulenevalt on normaalne nähtus. Regulaarne hooldus ja stabiilne keskkond tagavad naturaalsest puidust toodete kestvuse ja värske välimuse ning tehtud investeering jääb teid rõõmustama pikkadeks aastateks.

TÄHELEPANU! Naturaalse spooniga kaetud mööblit tuleb hooldada samal viisil nagu täispuidust mööblit.

Kaitske mööblit vedelike eest.

Igasugune mööblile sattunud vedelik tuleb koheselt pühkida pehme, õrnalt niiske lapiga, jälgides puidusüü suunda. Kleepuvate vedelike puhastamiseks võib kasutada lahjendatud seebivee lahust ja puhast kuiva švammi. Eemaldage plekk ning kuivatage seejärel puhastatud pind otsekohe. Kasutage ainult puhtaid ning sobivast materjalist puhastuslappe. Vältige liigset hõõrumist ning jälgige puhastades alati puidusüü suunda. Ärge kasutage abrasiivseid või silikoonõli sisaldavaid poleerimis- ja puhastusvahendeid. Lauda kattes kasutage alati lauamatte või muid aluseid. Nõud võivad olla alt märjad või nende alla võib tekkida kondensatsioonivesi, mis võib kahjustada viimistluskihti ning mööblipinnale jäävad nõudest rõngakujulised jäljed.

Ärge paigutage mööblit liiga lähedale küttekehadele. Vältige liiga niisket või otsese päikesevalgusega asukohta. Liigne ergas päikesevalgus võib põhjustada mööbli pleekimist ja kahjustada viimistluskihti. Suured temperatuuride kõikumised või liigne niiskus võivad põhjustada pragude ja lõhede tekkimist.

Ärge paigutage mööblile plastikust või kummist esemeid. Pikemaajaline puutekontakt kummi või plastikuga võib põhjustada neis materjalides sisalduvate kemikaalide reaktsiooni puidu viimistluskihiga. Asetage vildist, korgist või muust sarnasest materjalist kaitse kõigi aksessuaaride alla, et vältida jälgede teket mööblile. Ärge asetage kunagi mööblile kuumi esemeid. Kasutage alati kuuma-alust, et vältida mööblipinna kahjustamist.

Ennetage mehaaniliste kahjustuste teket. Mööbli teisaldamisel olge ettevaatlik, liigutage mööblit tõstes mitte lohistades. Vältige kriimustusi ja lööke. Väikeseid pragusid, lõhesid ja kahjustusi saab parandada ja peita spetsiaalsete vahenditega, mida müüakse ehitustarvete kauplustes. Konsulterige kindlasti spetsialistiga. Oskamatu renoveerimine võib soovitud tulemuse asemel mööbli hoopis rikkuda.

Kasutamise käigus toimuvad teatud vajumised. Mööbli juurde kuuluv furnituur: hinged, käepidemed, amortisaatorid ja sahtlisiinid võivad sellest tulenevalt vajada reguleerimist. Pingutus-ja reguleerimistöid võib teostada iseseisvalt, kuid vajadusel kasutage kindlasti spetsialisti abi.

Õlitaud mööbli hooldamiseks kasutage spetsiaalset tootega sobivat puiduõli. Õlitage uus mööbel esimese kuu jooksul kergelt üle. Edaspidi on soovitatav iga poole aasta tagant mööblit uuesti õlitada. Õli laseb puidul vabalt hingata ning aitab säilitada puidu niiskustaset ning ennetada liigsest kuivusest tulenevate pragude teket.

Kasutage mööblit ainult sihtotstarbeliselt. Müüja ei vastuta mööbli hooletu kasutamise või hooldamise tagajärjel tekkinud kahjustuste eest.