




CANNES

Konfiguratsioon	Transformaator	Voolujuhe
		
1E	1	1



A. Iste x3



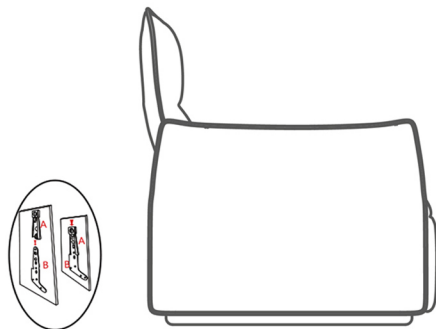
B. Jalg x13



C. Kruvi x3

Samm 1

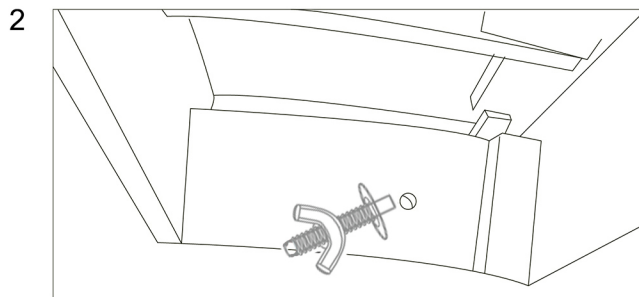
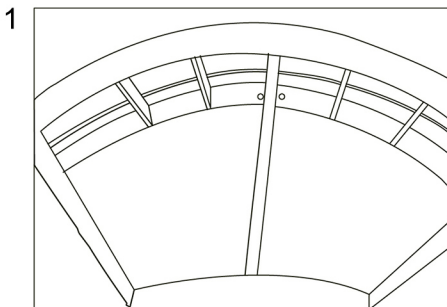
Võtke seljatugi istme seest välja. Paigaldage seljatugi vahemooduli ja reclinermoduli külge.



Samm 2

Paigaldage seljatugi nurgamooduli külge.

1. Võtke kruvid pakendist välja.
2. Tõmmake istme all olev lukk lahti ja kinnitage seljatugi kruvidega.



Samm 3

Võtke transformaator ja voolujuhe mehhanismi alt välja ja paigaldage vastavalt joonisele.

