
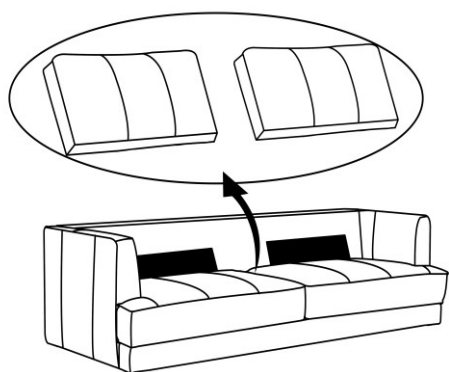


# DIIVAN LEO / SOFA LEO 16787, 16797

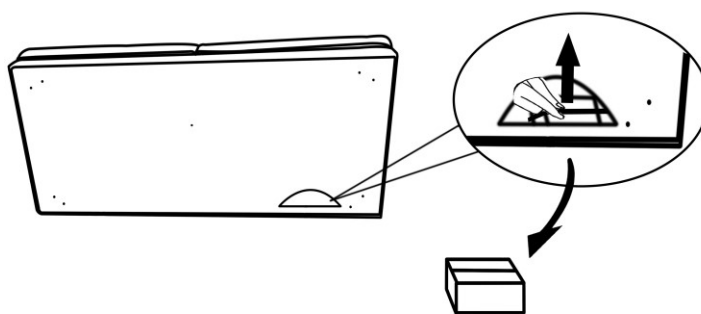


Nr / No.	OSA / HARDWARE		KOGUS / QTY
A		46 (60) *150mm	1 tk / pc
B		100*100*150mm	4 tk / pcs
C		6mm, 80*80mm	1 tk / pc
D		φ8*45mm	8 tk / pcs
E		φ10*18mm	8 tk / pcs


1



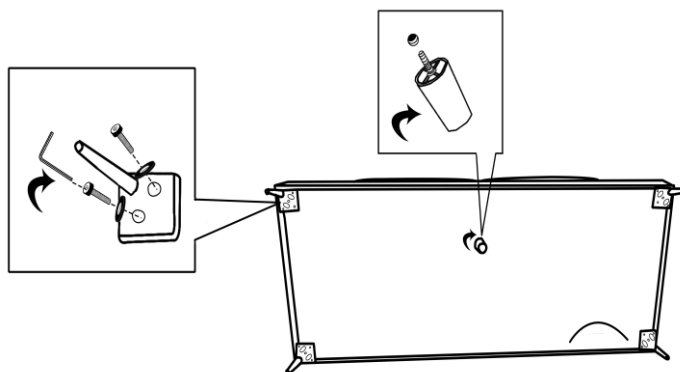
2



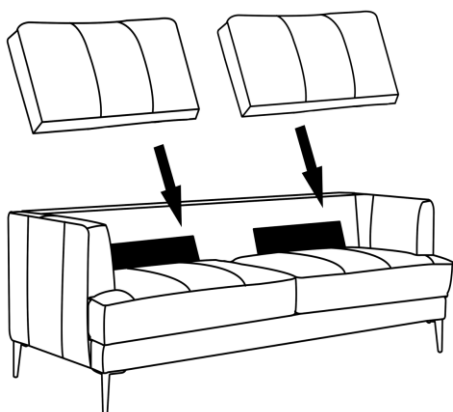
3




4



5



6



Nahk on üks parimaid looduse poolt antud materjale. Naha algupärast tingituna ei ole võimalik leida kaht täpselt samasugust loomanahka. Igal nahal on unikaalsed koe tunnused ja toon, tulenevalt looma vanusest, läbielamistest ja kasvukeskkonnast. Ühe diivani katmiseks kulub minimaalselt 8 lehma nahka, seetõttu on nii struktuuri, kui tooni poolest üksteisega sobivate nahkade leidmine tõeline väljakutse. Naha näidised on küll abiks värvi valiku tegemisel, kuid tulenevalt naha, kui materjali eripärast on valitud tooni väikesed erinevused valmis tootel loomulik nähtus.

## **Nahkmööbli hooldusjuhend:**

Soovitav on nahkmööbel töödelda juba enne kasutusele võtmist spetsiaalse nahakaitsevahendiga. Sellise töötlemise tulemusena tekib naha pinnale kaitsekiht ja mööbel ei määrdunud kiiresti, on vastupidavam kulumisele ja kriimustustele ning on hiljem kergemini puhastatav. Sama protseduuri tuleks korrata 2-3 korda aastas, eelnevalt puhastada naha pind kerge seebilahusega niisutatud lapiga. Juhul, kui naha pind on rohkem määrdunud kasutada enne hooldust naha puhastamiseks mõeldud spetsiaalset puhastusvahendit. Kui nahka enne hooldamist ei puhastata kinnitub mustus hooldusaine mõjul tugevamini naha külge. Kinnikuivanud mustuse eemaldamiseks võib kasutada spetsiaalset nahapuhastusharja.

Ka mööblinahk nagu kuiv inimnahk vajab niiskust. Naha struktuuri tõttu ei tohi selles olevad õlid ja rasvad ära aurata, vastasel juhul muutub nahk kõvaks ja kaotab elastsuse. Regulaarne hooldus 2-3 korda aastas tasakaalustatud koostisega spetsiaalse nahahooldusvahetega aitab säilitada naha õiget niiskuse vahekorda ning nahk püsib kaua elastne ja pehme.

### **Plekkide eemaldamine:**

Naha pinnale sattunud pritsmed, plekid või tint kõrvaldada koheselt pehme lapi või paberiga. Kui naha pinnale jäi siiski plekk ei tohi nahka hõõruda. Plekk töödelda õrnalt spetsiaalse puhastusvahendiga. Võib kasutada ka keskmise PH tasemega seebilahust. Vältida liiga leeliseliste puhastusvahendite kasutamist. Puhastusvahendit tuleb kindlasti eelnevalt katsetada diivani varjatud pinnal.

### **Nahkmööbli eluea pikendamiseks ja värsket välimuse säilitamiseks on oluline:**

- Regulaarne hooldus, kasutades ainult spetsiaalseid vahendeid.
- Mööbli sihtotstarbeline kasutamine.
- Ümberpaigutamisel mitte lohutada ega tõsta käetugedest. Vältida lööke ja kriipimist.
- Mööbli asukoha valikul vältida küttekehade lähedust, liigset otsest päikesevalgust ja liiga niiskeid kohti.
- Vältida otsest kontakti märja või higise kehaga.

---

Leather is one of the best materials what nature has given us. The each genuine leather has its own scar, veins and tones. At least 8 cow hides go into making a single suit of furniture. You can imagine the difficulty and complexity of finding matching hides. Patterns given are therefore only a color guide and variations are to be expected.

### **Care instruction for the leather furniture:**

For newly bought leather sofa, you may use distilled water and mild soap with a soft cloth and use professional leather care products, this will form a protective layer on the leather surface and making it easy for future cleaning. Repeat the process 2-3 times in a year.

Without taking care of leathers surface with balsam, it becomes dry and later the surface starts to crack.

Depending on the circumstances leather needs to be treated 2-3 times a year. In a very dry place more often and always after washing.

Cleaning split: clean it at once with soft cloth or tissue to absorb it. If couldn't remove the spot, use soft solvent or professional stain remover for the leather.

Oil, coffee, tea, and alcohol: use middle PH soap to clean it. Test always solvent or professional leather care product on the back of sofa. Be gentle when you wipe the spot, to avoid damage the leather and tone.

### **Following these view basic steps will help you to protect your furniture and extend sofa's service life.**

- Regular care with special products for leather.
- Purposeful using only.
- Move gently, avoid any direct impact.
- Do not expose your furniture to strong or direct sunlight, heat outlets, open windows and dampness.
- Avoid direct contact with sweat body.